

ОТЧЕТ О ФИНАНСОВЫХ РЕЗУЛЬТАТАХ ДЕЯТЕЛЬНОСТИ УЧРЕЖДЕНИЯ

на 1 января 2018 г.

Учреждение
Обособленное подразделение
Учредитель

Муниципальное бюджетное образовательное учреждение детский сад комбинированного вида № 48 г. Амурска Амурского муниципального района Хабаровского края

Наименование органа, осуществляющего полномочия учредителя
Периодичность: годовая
Единица измерения: руб.

	КОДЫ
Форма по ОКУД	0503721
Дата	01.01.2018
по ОКПО	
ИНН	2706013710
по ОКТМО	08603101
по ОКПО	
ИНН	
Глава по БК	
по ОКЕИ	383


Наименование показателя	Код строки	Код аналитики	Деятельность с целевыми средствами	Деятельность по государственному заданию	Приносящая доход деятельность	Итого
1	2	3	4	5	6	7
Доходы (стр. 030+стр. 040+стр. 050+стр. 060+стр. 090+стр. 100+стр. 110)	010	100	3 683 361,33	28 994 533,22	7 423 879,11	40 101 773,66
<i>Доходы от оказания платных услуг (работ)</i>	040	130	-	29 832 822,23	7 340 299,40	37 173 121,63
в том числе поступления от наднациональных организаций и правительств						
<i>Доходы от операций с активами</i>	090	170	-	-1 363 956,54	-10 754,77	-1 374 711,31
в том числе						
доходы от реализации активов	092	172	-	-1 363 956,54	-	-1 363 956,54
из них						
доходы от реализации нефинансовых активов	093	172	-	-1 363 956,54	-	-1 363 956,54
чрезвычайные доходы от операций с активами	099	173	-	-	-10 754,77	-10 754,77
<i>Прочие доходы</i>	100	180	3 683 361,33	525 667,53	94 334,48	4 303 363,34
в том числе						
субсидии	101	180	3 683 361,33	-	-	3 683 361,33
иные прочие доходы	104	180	-	525 667,53	94 334,48	620 002,01

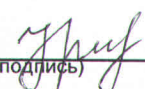
Наименование показателя	Код строки	Код аналитики	Деятельность с целевыми средствами	Деятельность по государственному заданию	Приносящая доход деятельность	Итого
1	2	3	4	5	6	7
Расходы (стр. 160+стр. 170+стр. 190+стр. 210+стр. 230+стр. 240 + стр. 250 + стр. 260+стр. 290)	150	200	3 463 953,59	31 519 573,41	7 568 956,94	42 552 483,94
<i>Оплата труда и начисления на выплаты по оплате труда</i>	160	210	161 471,43	25 218 613,10	182 024,60	25 562 109,13
в том числе						
заработная плата	161	211	-	19 445 225,28	146 353,30	19 591 578,58
прочие выплаты	162	212	161 471,43	-	-	161 471,43
начисления на выплаты по оплате труда	163	213	-	5 773 387,82	35 671,30	5 809 059,12
<i>Приобретение работ, услуг</i>	170	220	535 721,14	2 712 793,30	370 658,10	3 619 172,54
в том числе						
услуги связи	171	221	-	13 262,41	12 193,94	25 456,35
коммунальные услуги	173	223	-	2 319 089,17	-	2 319 089,17
работы, услуги по содержанию имущества	175	225	411 400,37	80 101,76	240 130,96	731 633,09
прочие работы, услуги	176	226	124 320,77	300 339,96	118 333,20	542 993,93
в том числе						
в том числе						
безвозмездные перечисления государственным						
безвозмездные перечисления организациям, за исключением						
в том числе						
перечисления наднациональным организациям и правительствам						
<i>Социальное обеспечение</i>	240	260	2 342 288,02	-	-	2 342 288,02
в том числе						
пособия по социальной помощи населению	242	262	2 342 288,02	-	-	2 342 288,02
пенсии, пособия, выплачиваемые организациями сектора						
<i>Прочие расходы</i>	250	290	7 096,75	959 749,00	25 512,21	992 357,96

Наименование показателя	Код строки	Код аналитики	Деятельность с целевыми средствами	Деятельность по государственному заданию	Приносящая доход деятельность	Итого
1	2	3	4	5	6	7
<i>Расходы по операциям с активами</i>	260	270	417 376,25	2 628 418,01	6 990 762,03	10 036 556,29
в том числе						
амортизация основных средств и нематериальных активов	261	271	-	2 626 093,01	79 416,98	2 705 509,99
расходование материальных запасов	264	272	417 376,25	2 325,00	6 911 345,05	7 331 046,30
Чистый операционный результат						
стр. 302 + стр. 303); (стр. 310 + стр. 380)	300		219 407,74	-3 709 916,15	-145 077,83	-3 635 586,24
<i>Операционный результат до налогообложения (стр.010 - стр.150)</i>	301		219 407,74	-2 525 040,19	-145 077,83	-2 450 710,28
<i>Резервы предстоящих расходов</i>	303		-	-1 184 875,96	-	-1 184 875,96
Операции с нефинансовыми активами						
(стр.320 + стр.330 + стр.350 + стр.360 + стр.370)	310		-102 047,92	-2 279 310,02	112 828,97	-2 268 528,97
<i>Чистое поступление основных средств</i>	320		-	-2 802 652,55	120 409,00	-2 682 243,55
в том числе						
увеличение стоимости основных средств	321	310	-	159 573,55	586 978,09	746 551,64
уменьшение стоимости основных средств	322	410	-	2 962 226,10	466 569,09	3 428 795,19
в том числе						
<i>Чистое поступление произведенных активов</i>	350		-	525 667,53	-	525 667,53
в том числе						
увеличение стоимости произведенных активов	351	330	-	525 667,53	-	525 667,53
<i>Чистое поступление материальных запасов</i>	360		-102 047,92	-2 325,00	-7 580,03	-111 952,95
в том числе						
увеличение стоимости материальных запасов	361	340	315 328,33	-	6 903 765,02	7 219 093,35
уменьшение стоимости материальных запасов	362	440	417 376,25	2 325,00	6 911 345,05	7 331 046,30
в том числе						

Наименование показателя	Код строки	Код аналитики	Деятельность с целевыми средствами	Деятельность по государственному заданию	Приносящая доход деятельность	Итого
1	2	3	4	5	6	7
Операции с финансовыми активами и обязательствами (стр.390 - стр.510)	380		321 455,66	-1 430 606,13	-257 906,80	-1 367 057,27
Операции с финансовыми активами (стр.410 + стр.420 + стр.440 +стр.460 + стр.470 +стр.480)	390		-	-1 423 132,15	-413 121,55	-1 836 253,70
<i>Чистое поступление средств учреждений</i>	410		-	-65 225,61	-458 447,93	-523 673,54
в том числе						
поступление средств	411	510	3 832 914,10	29 866 914,41	14 114 429,24	47 814 257,75
выбытие средств	412	610	3 832 914,10	29 932 140,02	14 572 877,17	48 337 931,29
в том числе						
в том числе						
в том числе						
<i>Чистое увеличение дебиторской задолженности</i>	480		-	-1 357 906,54	45 326,38	-1 312 580,16
в том числе						
увеличение дебиторской задолженности	481	560	3 821 288,62	29 239 037,28	14 659 273,80	47 719 599,70
уменьшение дебиторской задолженности	482	660	3 821 288,62	30 596 943,82	14 613 947,42	49 032 179,86

Наименование показателя	Код строки	Код аналитики	Деятельность с целевыми средствами	Деятельность по государственному заданию	Приносящая доход деятельность	Итого
1	2	3	4	5	6	7
Операции с обязательствами (стр.520 + стр.530 + стр.540)	510		-321 455,66	7 473,98	-155 214,75	-469 196,43
в том числе						
в том числе						
<i>Чистое увеличение прочей кредиторской задолженности</i>	540		-321 455,66	7 473,98	-155 214,75	-469 196,43
в том числе						
увеличение прочей кредиторской задолженности	541	730	3 389 899,07	33 160 128,38	7 917 410,19	44 467 437,64
уменьшение прочей кредиторской задолженности	542	830	3 711 354,73	33 152 654,40	8 072 624,94	44 936 634,07


Руководитель  Зайцева А.Ю.
(подпись) (расшифровка подписи)

Главный бухгалтер  Урнева Т.А.
(подпись) (расшифровка подписи)

Централизованная бухгалтерия

_____ (наименование, ОГРН, ИНН, КПП, местонахождение)

Руководитель _____
(уполномоченное лицо) (должность) (подпись) (расшифровка подписи)

Исполнитель Главный бухгалтер  Урнева Т.А. 99-648
(должность) (подпись) (расшифровка подписи) (телефон, e-mail)

15 января 2018 г.